

ワンワンとーたん ベビー サークル&ハウス

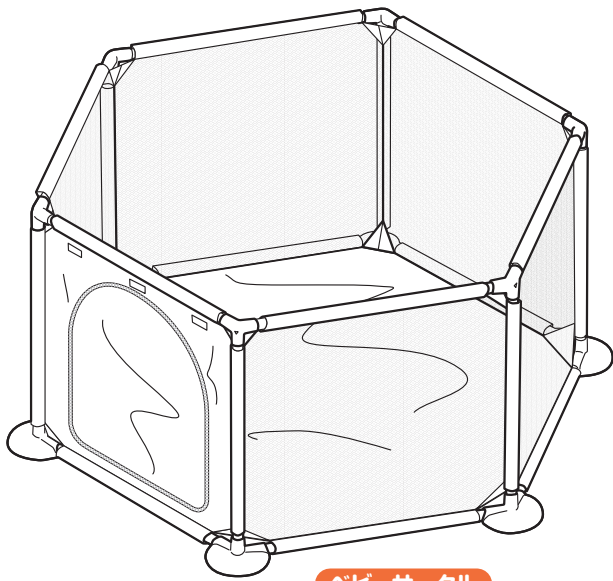
品番 9800

対象年齢
ベビーサークル
5ヶ月～2才
ハウス
2才～5才

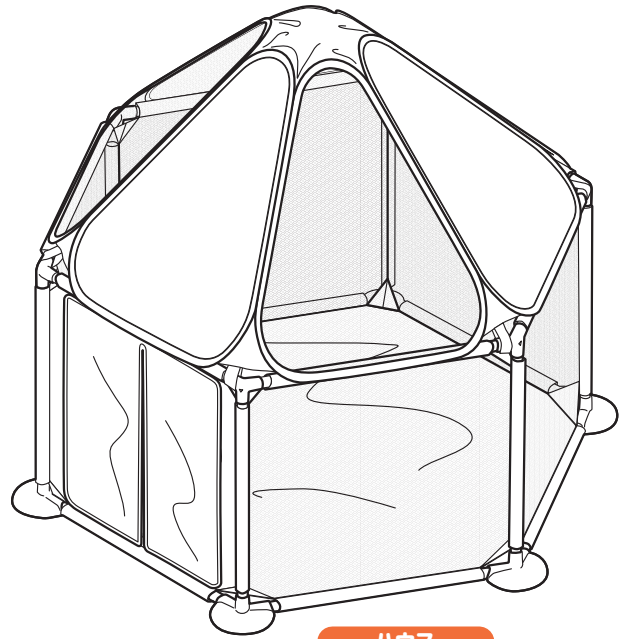
取扱い・組立説明書

この度は「ワンワンとーたん ベビーサークル&ハウス」をお買い上げ頂きありがとうございます。
安全に正しく使用していただくために、説明書をよくお読みください。

- 組み立ては必ず大人の方が行ってください。
- 使用するときは必ず注意事項を守ってご使用ください。
- この説明書はいつでも見られる様に必ず保管しておいてください。



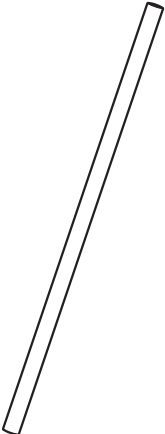

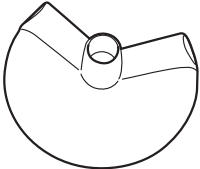
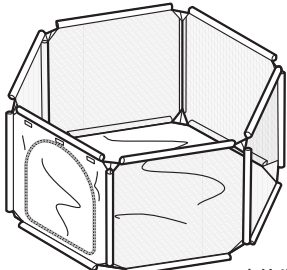
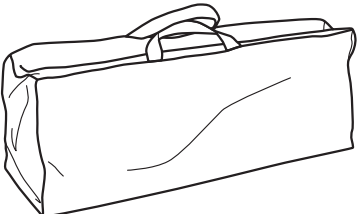
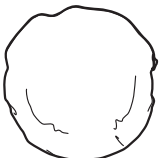
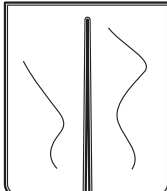
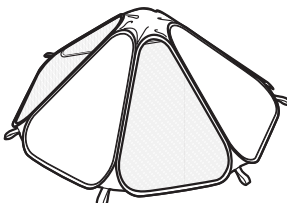
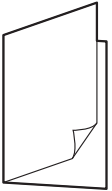
ベビーサークル



ハウス

【部品内容】 組立前に部品内容を確認してください。

【主材質】 PP、ABS、TPE、ポリエステル

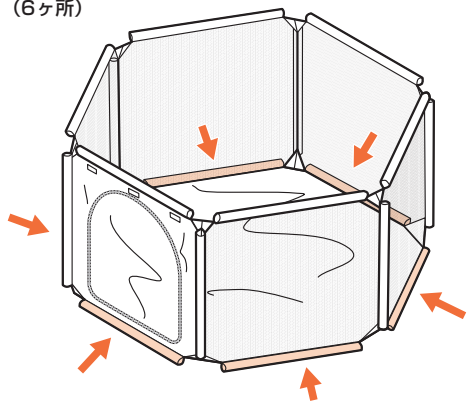
 <p>パイプ/18本</p>	 <p>上段ジョイント/6個</p>	 <p>下段ジョイント/6個</p>	 <p>本体生地</p>	 <p>収納バッグ</p>
<p>ハウスセット</p>  <p>ハウスセット収納袋</p>		 <p>出入口</p>	 <p>屋根</p>	 <p>取扱説明書(本書)</p>

● 組み立て方 / ベビーサークル

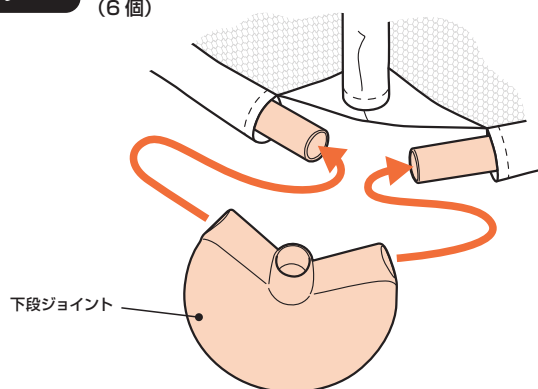
対象年齢：5ヶ月～2才

●必ず保護者の方が組み立ててください。

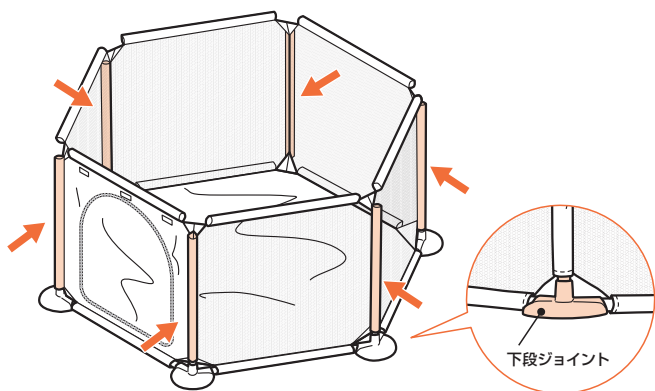
A-1 本体生地底面のパイプ通し部分にパイプを通してください。(6ヶ所)



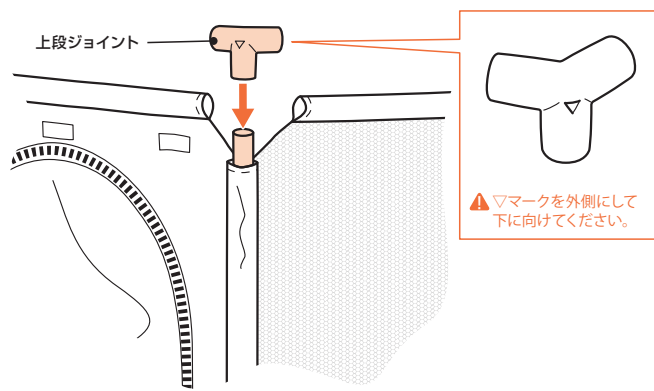
A-2 下段ジョイントを底面に通したパイプに差し込んでください。(6個)



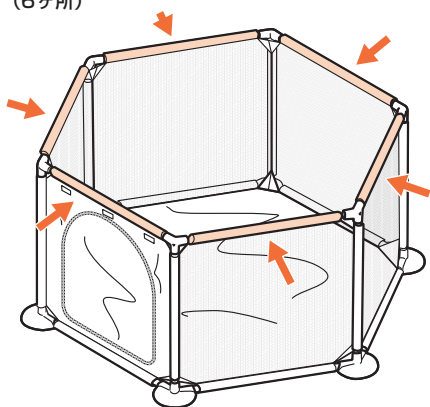
A-3 本体生地側面のパイプ通し部分にパイプを通して、下段ジョイントに差し込んで立ててください。(6ヶ所)



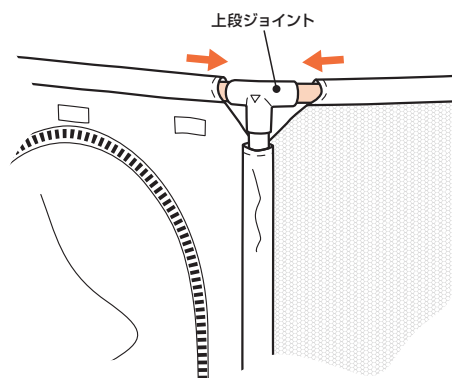
A-4 下段ジョイントに立てたパイプに上段ジョイントを差し込んでください。(6個)



A-5 本体生地上側のパイプ通し部分にパイプを通してください。(6ヶ所)

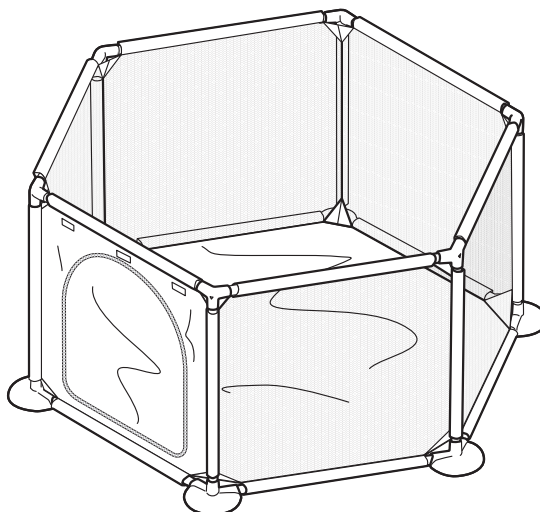


A-6 A-5 で通したパイプを、上段ジョイントに差し込んでください。(6ヶ所)



完成図

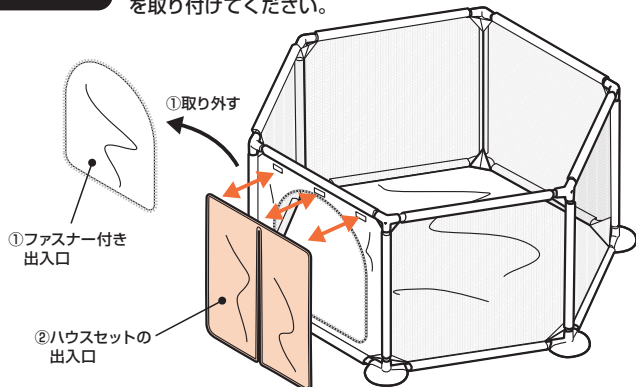
△ご使用前に組み立てが確実にできていることを確認してください。



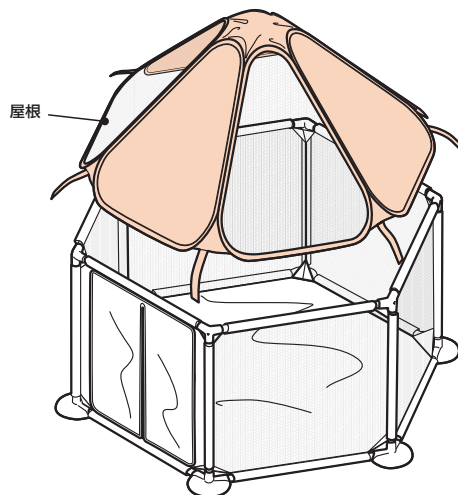
●ハウセットの取付け方／ハウス

対象年齢：2才～5才

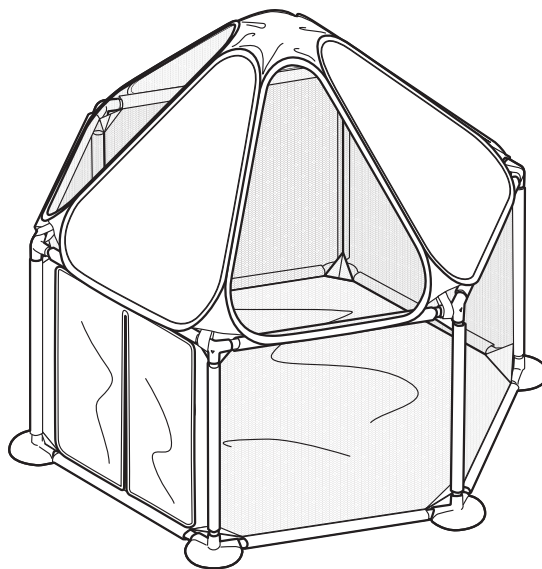
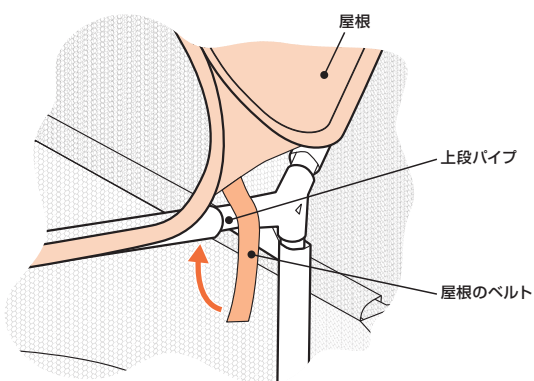
B-1 ①ファスナー付き出入口を外し、②ハウセットの出入口を取り付けてください。



B-2 屋根を広げてサークルの上に乗せてください。



B-3 屋根のベルトを上段パイプに巻いて面ファスナーを止めてください。(6ヶ所)

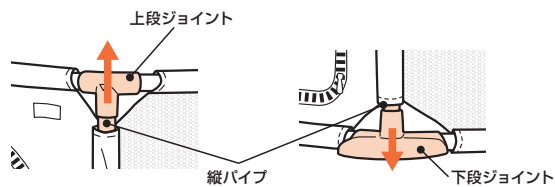


完成図

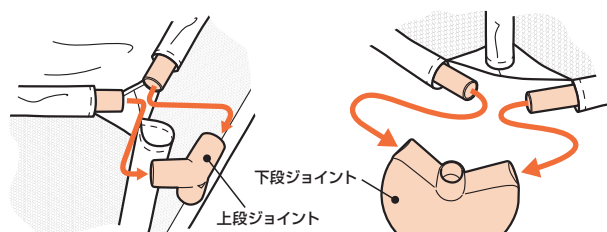
- ⚠ ご使用前に組み立てが確実にできていることを確認してください。
- ⚠ ハウス遊びのときは必ずハウセットの出入口に取り替えてください。

●収納方法

- ①屋根を取り外してください。
②側面の縦パイプから上段ジョイント、下段ジョイントを取り外してください。



- ③上段ジョイント、下段ジョイントを横パイプから取り外してください。

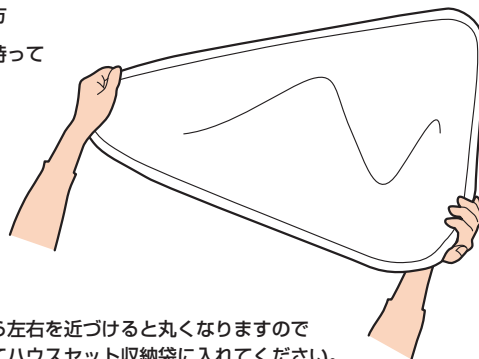


⚠ 無理に引っ張らないでください。破損の原因になります。

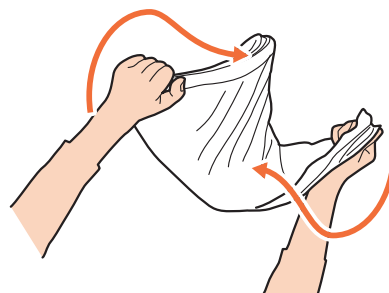
- ④本体生地からパイプを抜き取ってください。

屋根のたたみ方

- ⑤図のように持って



- ⑥ひねりながら左右を近づけると丸くなりますので全体を整えてハウセット収納袋に入れてください。



- △ ベビーサークル(対象年齢 5ヶ月～2才)として使用する時は「ファスナー付き出入口」で使用してください。
- △ ハウス遊び(対象年齢 2才～5才)として使用する時は「ハウスセットの出入口」に取り替えてください。



警告

保護者の方へ 必ずお読みになり本書を保管してください。
【思わぬ事故につながりますので下記を必ずお守りください】



- 火に近づけない事。
- お子さまが予期しない行動をとり、ケガや事故の原因となることがありますので、お子さまを一人にせず、必ず大人の方が付き添ってください。
- ご使用前に組み立てが確実にできていることを確認してからお使いください。

- サークル内や付近に踏み台となるようなものを置かないでください。また、踏み台となるようなものに登って本品を乗り越えるなどの行為は、事故や破損の原因となりますので、おやめください。



使用上の注意

- 本品は5ヶ月～5才(ベビーサークル: 5ヶ月～2才/ハウス: 2才～5才)のお子様を対象に設計しています。それ以外のお子様はご使用にならないでください。
- 安全のため、破損、変形がある場合は、ご使用しないでください。
- 屋根を開くときに顔などを近づけると、思わぬ事故の恐れがありますので、お子様から離れ、周りに十分気をつけてください。
- 組み立ては大人の方が行い、ご使用前には必ず点検を行ってください。
- 組み立てが確実にできていることを確認してからご使用ください。
- 本品は室内用です。屋外では絶対に使用しないでください。
- 階段、縁側、ベランダなど、転落の恐れのある場所、傾斜のある場所、ストーブなど火気のある場所では絶対に使用しないでください。
- ベッドとして使用しないでください。
- ふとん、マットなどは使用しないでください。
- パイプ、ジョイントに衣服のひも等が引っ掛かる状態が生じないように注意してください。
- ひも類等の危険なものを取り付けしないでください。
- 枠に腰かけたり、ぶら下がったり、ゆさぶったりしないでください。
- バッグや収納袋、包装用の袋を頭からかぶったり、顔を覆ったりしないでください。窒息の危険があります。
- 面ファスナーで顔や肌などを強くこすらないでください。ケガの恐れがあります。
- 長期間使用の劣化破損によるケガの恐れがありますので、定期的に点検してください。もし異常がある場合は、使用を中止してください。
- 破損、故障、変形の原因になりますのでパイプに無理な力を加えないでください。
- 屋根各面の一部にワイヤーの通し口があります。指や棒などを差し込まないでください。
- 汚れたときは薄めた中性洗剤を布につけてふいたあと、水でふき取ってください。
- 故障や劣化の原因となりますので直射日光をさけてください。
- 本品を使用する場合は必ず平らな場所に設置してください。
- フローリングの床の上で使用すると傷が付く場合がありますのでご注意ください。
- 取扱説明書をよく読んでから使用してください。
- 取扱説明書で指示されている以外のものは取り付けしないでください。
- 廃棄の方法: 不要になった場合は、各地方自治体の廃棄区分に従って処分してください。

保証規定

1. 正常な使用状態において製造上の不備により故障した場合は、お買い上げの日から1年間無料で修理いたします。
2. 次のような場合は、保証期間内でも有料修理となります。
 - ◆保証書の提示がない場合。
 - ◆使用上の誤り、不当な修理や改造による故障及び損傷の場合。
 - ◆製品の自然劣化・変色。
 - ◆お買い上げ後の輸送・移動・落下等による故障及び損傷の場合。
 - ◆火災・地震・水害及びその他の天災・地変等による故障及び損傷の場合。
 - ◆本保証書の所定事項の未記入、あるいは字句を書き換えられた場合。
 - ◆一般家庭以外で、業務用やレンタルなどでご使用され故障した場合。
 - ◆消耗品(タイヤなどの磨耗)

3. 本保証書は再発行いたしませんので大切に保管してください。
4. 本保証書にお買い上げ店名の捺印・お買い上げ月日の記載がない場合は、補償し兼ねます。
5. 本保証書は、日本国内においてのみ有効です。

This warranty shall be valid only within Japan.

※故障品の修理を円滑且つ迅速に行うために、修理をご希望の際は、お買い上げ店へ持参せず本保証書と製品を必ず下記本社宛へ直接お送りください。

その際「修理品」とケースに明記してお送りください。

※製品送付にかかる運賃は、お客様のご負担とさせていただきます。

※保証期間経過後の故障でも有料で修理いたします。

- ご記入頂きました個人情報はこの保証書の目的以外には使用いたしません。

保証書	品名	ワンワンとうーたん ベビーサークル&ハウス		
	ご住所	〒		
		お名前	電話番号	()
	販売店名	住所	店名	電話番号 ()
	保証期間	お買い上げ年月日 年 月 日より1年間		

※弊社ではより良い商品をお届けするために常に品質改良を行っております。そのため予告なく仕様を変更する事がございますのでご了承ください。