



警告

保護者の方へ 必ずお読みになり本書を保管してください。  
〔思わぬ事故につながりますので下記を必ずお守りください〕



- 本品は3ヶ月～12ヶ月(体重10Kgまで)のお子様を対象に設計しています。それ以外のお子様は使用しないでください。
- 二人以上のお子様を同時に座らせて使用しないでください。
- お子様をシート以外のところに乗せないでください。また、シートの上立たせしないでください。
- お子様をのせたまま、持ち運んだりしないでください。
- お子様をのせたまま、トイバーの取り付け、取り外しは危険です。ケガをする恐れがあります。
- 使用中は必ずシートベルトを着用し、たるみのないよう合せてください。
- 安全のため、必ず保護者の方が付き添い、目の届く範囲で使用してください。
- 階段の近くや落下の危険性がある場所、段差のある場所では使用しないでください。
- 本品は室内用です。車内や屋外では使用しないでください。
- 本体の変形や破損、お子様のケガ、やけどの原因となりますので、火気の近くでの使用や放置は絶対にしないでください。
- 本体に変形や破損などがあった場合はご使用をおやめください。
- 本体のロックが確実にかかっていることを確認してから使用してください。
- 本体は完全に開いた状態で使用してください。補助ロック位置での使用は、しないでください。



注意

保護者の方へ 必ずお読みになり本書を保管してください。  
〔思わぬ事故につながりますので下記を必ずお守りください〕



- 本品の連続使用時間は、長時間同じ姿勢であることを避けるため、1時間程度にしてください。
- 本品を使用する場合は必ず平らな場所に設置してください。
- 本品に寄りかかったり、ぶら下がらないでください。思わぬ事故や、破損の原因になります。
- 本品の操作は必ず保護者の方が行ってください。また、折りたたみ操作の際は指をはさまないように注意してください。

### 保証規定

1. 正常な使用状態において製造上の不備により故障した場合は、お買い上げの日から1年間無料で修理いたします。
2. 次のような場合は、保証期間内でも有料修理となります。
  - ◆保証書の提示がない場合。
  - ◆使用上の誤り、不当な修理や改造による故障及び損傷の場合。
  - ◆製品の自然劣化・変色。
  - ◆お買い上げ後の輸送・移動・落下等による故障及び損傷の場合。
  - ◆火災・地震・水害及びその他の天災・地変等による故障及び損傷の場合。
  - ◆本保証書の所定事項の未記入、あるいは字句を書き換えられた場合。

3. 本書は再発行いたしませんので大切に保管してください。
4. 保証書にお買い上げ店名の捺印・お買い上げ月日の記載がない場合は、補償しかねます。
5. この保証書は、日本国内においてのみ有効です。  
This warranty shall be valid only within Japan.  
※故障品の修理を円滑且つ迅速に行うために、修理をご希望の際は、お買い上げ店へ持参せず保証書と製品を必ず下記お客様相談室宛へ直接お送りください。その際「修理品」とケースに明記してお送りください。  
※製品送付にかかる運賃は、お客様のご負担とさせていただきます。  
※保証期間経過後の故障でも有料で修理いたします。

## 保証書

### バウンシー ベビー

品名	バウンシー ベビー		
ご住所	〒		
	お名前	電話番号	( )
販売店名	住所		
	店名	電話番号	( )
保証期間	お買い上げ年月日	年 月 日	より1年間

たのしさ&やさしさ  
**WORLD**  
株式会社 野中製作所

※この製品についての、ご意見、ご質問は、下記お客様相談室へお申しつけください。  
本 社 〒547-0002 大阪市平野区加美東4丁目4番18号  
お客様相談室 ☎0120-995-626  
(製品に関するお問い合わせ)受付時間 AM 9:00 ~ 12:00 PM 1:00 ~ PM 5:00 (土、日、祝日を除く。月～金曜日)  
URL <http://www.nonaka-world.co.jp>  
Email [info@nonaka-world.co.jp](mailto:info@nonaka-world.co.jp)



商品番号 9410

# BB BOUNCY BABY

バウンシーベビー

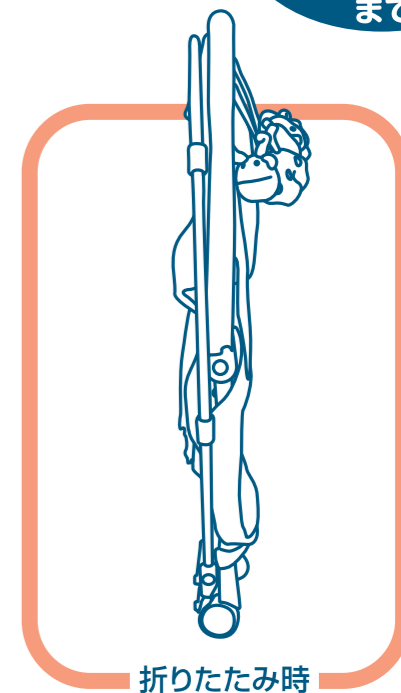
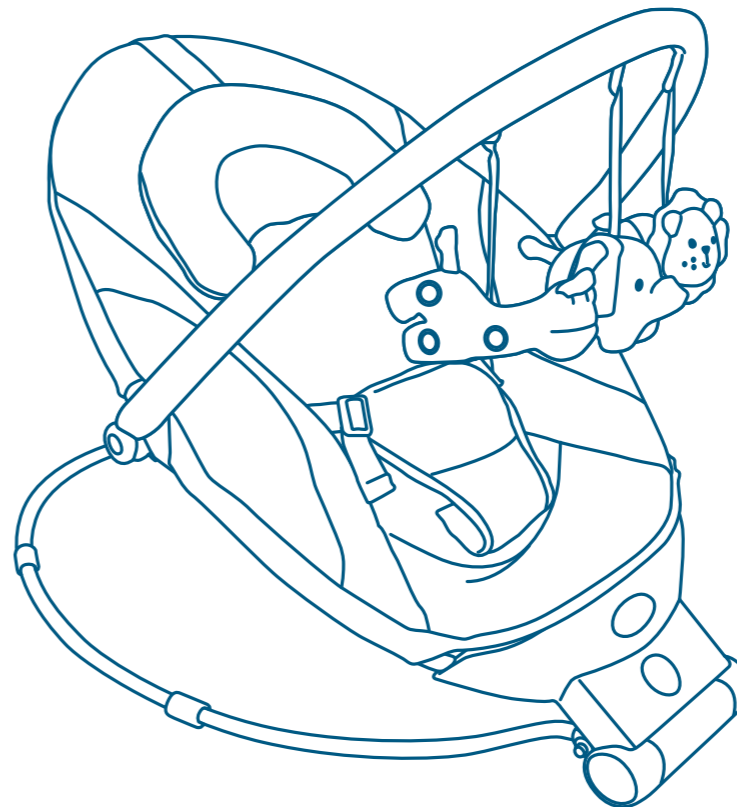
## 取扱・組立説明書

この度は「バウンシー ベビー」をお買い上げいただきありがとうございます。  
安全に使用していただく為に、説明書をよく読んで、正しく使用してください。

- 組み立て、折りたたみは必ず大人の方が行ってください。
- 使用する前は必ず注意事項をよく読んで正しくご使用ください。
- この説明書はいつでも見られる様に必ず保管しておいてください。

対象年齢

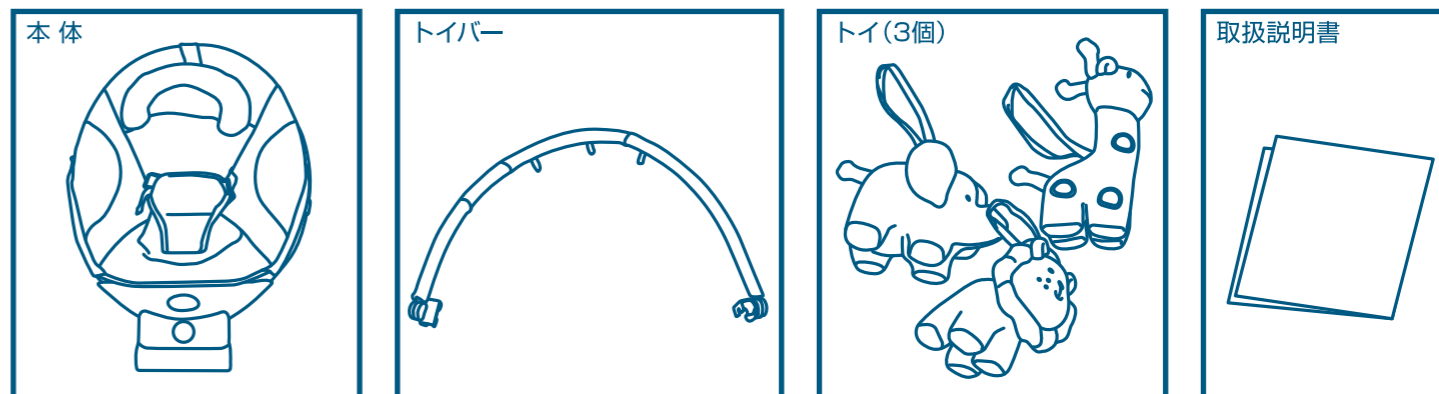
3ヶ月~12ヶ月  
体重10kg  
まで



折りたたみ時

部品内容 組立前に部品の名称と数量を確認してください。

主材料: スチール、PP、ポリエステル

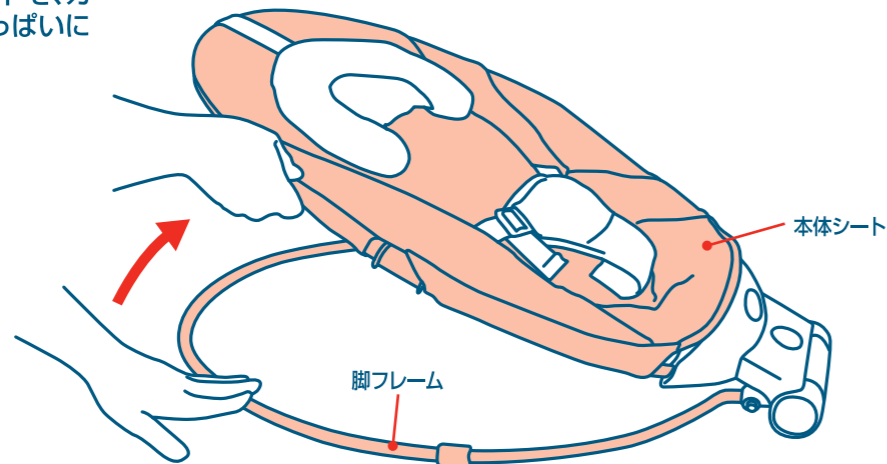


※製品の外観および仕様は、品質向上のため予告なく一部変更する場合があります。

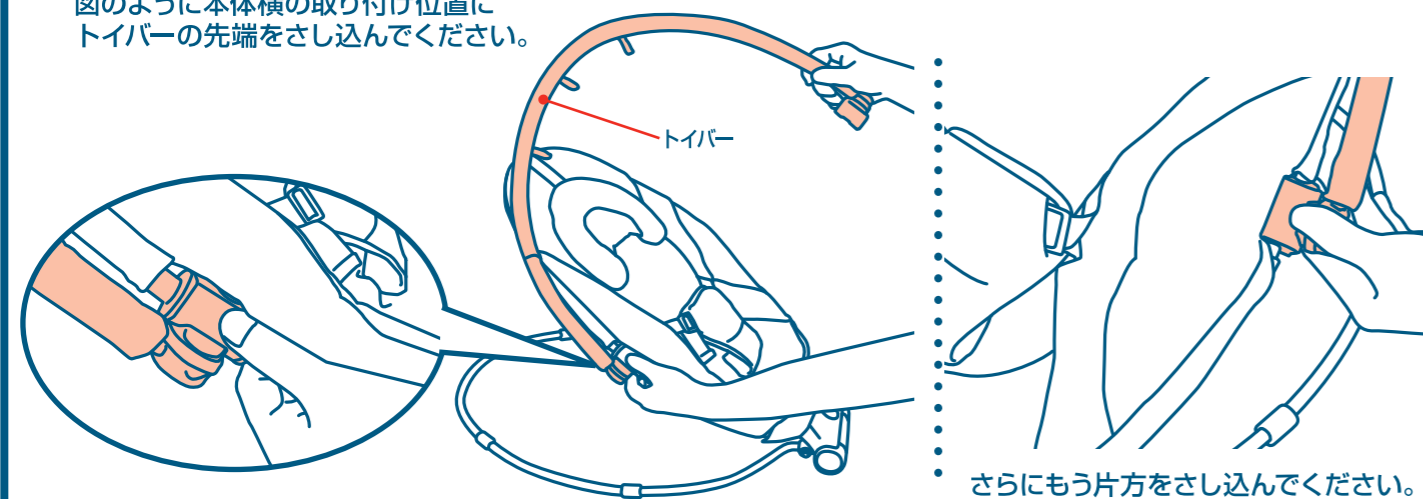
## ● 組み立て方 ●

● お子様が近くにいないことを確認の上、必ず保護者の方が組み立ててください。

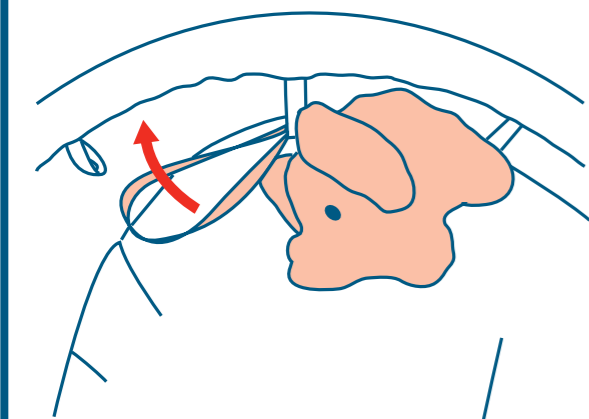
- 1** 脚フレームと本体シートを、カチッと音がするまでいっぱい広げてください。



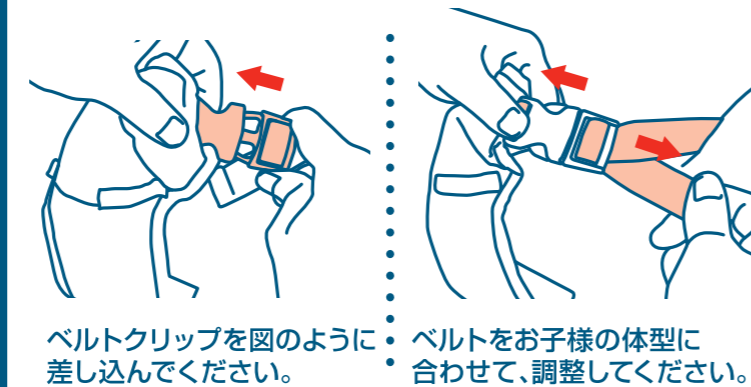
- 2** トイバーの取り付け  
図のように本体横の取り付け位置にトイバーの先端をさし込んでください。



- 3** トイの取り付け  
三体同じ方法にて取り付けてください。

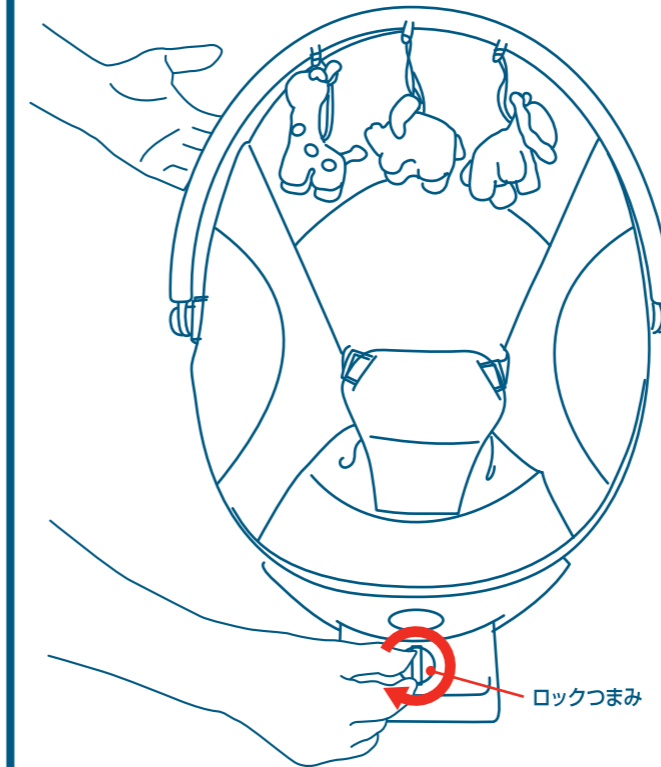


- 4** ベルトクリップの着用方法

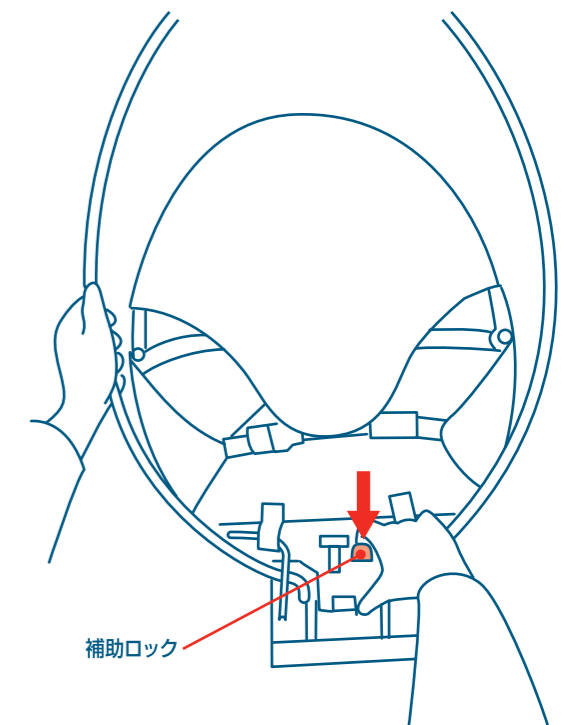


## ● 折りたたみ方 ●

- 1** 図のようにシート背部を支えて、ロックつまみを矢印の方向に押さえながら回すと1段階下がります。

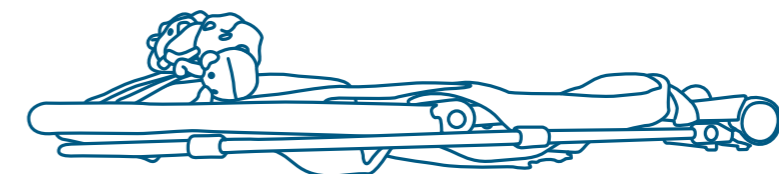


- 2** 本体を裏向け左手でパイプを支えながら赤い補助ロックレバーを指で手前に引きだしてください。



Ⓢこの時指など挟まないようにご注意ください。

### おりたたみ時



### お手入れの仕方

- 本品は丸洗いしないでください。パイプに水が入り腐食やサビの原因になります。
- 水などで濡れた場合はすみやかに拭き取ってください。腐食やサビの原因になります。
- プラスチックやフレーム部品などの汚れは、水を含ませ、かたく絞った布で拭いてください。
- トイは手洗いして日陰につり干してください。
- 本体シートについて食べこぼしなどはブラシ等で軽く摺り落としてください。また、水を含ませ、かたく絞った布で拭き、完全に乾燥させて使用してください。
- ベンジンやシンナーなどの薬品は絶対に使用しないでください。色落ちの原因になります。